

13-EL BARCO DE PAPEL

Antes de comenzar la lectura:

Presentar un barco de papel y comenzar a conversar sobre barcos.

¿Por dónde van los barcos?

¿Por qué flotan los barcos y no se hunden?

Y si este barco de papel lo ponemos en el agua ¿qué creéis que pasará flotarà o se hundirá?

Experimento: crear con papel un barco, ponerlo sobre el agua y comprobar si se hunde o flota.

EL BARCO DE PAPEL

De una hoja que trajo el viento

hice un barco de papel

y lo puse en el estanque

para navegar con él.

Capitán de los piratas


cada vela desplegué

cara al viento ¡a la aventura!

¡Adelante, sin ceder!




En la selva de mi sueño

un tesoro encontraré.





Comprueba si has comprendido:
13-EL BARCO DE PAPEL

<p>1.- ¿Qué es lo que se hace en la lectura? Subraya la respuesta correcta:</p> <ul style="list-style-type: none"> - Un avión - Un barco - Un sol - Una palomita 	<p>2.- ¿Cuántas hojas de papel utilizó para hacer el barco? Subraya la respuesta correcta:</p> <ul style="list-style-type: none"> -Una -Tres -Dos - Cuatro
<p>3.- ¿Con qué material hizo el barco ?</p>	<p>4.- ¿Quién trajo la hoja?</p>
<p>5.- ¿En dónde puso el barco de papel? Subraya la respuesta correcta</p> <ul style="list-style-type: none"> a). En el mar b). En la bañera c). En un estanque d) Al sol 	<p>6.- ¿Para qué puso el barco en el estanque?</p> <p>.....</p> <p>.....</p> <p>.....</p> <p>.....</p>
<p>7.- Después de hacer el barco imaginó que era...</p> <ul style="list-style-type: none"> -Un capitán -Un marinero -Un policía - El mar 	<p>8.- ¿Qué pensó que iba a encontrar? Subraya la respuesta</p> <ul style="list-style-type: none"> a. Una ballena b. Otro barco c. Una isla d) Un tesoro
<p>9.- Estos son los sueños del niño. Coloréalos y ponle debajo el nombre a cada sueño</p> <div style="display: flex; justify-content: space-around; align-items: flex-start;">  <div style="text-align: center;">  <p>.....</p> <p>.....</p> </div> <div style="text-align: center;">  <p>.....</p> <p>.....</p> </div> </div>	